



eps elettronica srl

Via San Francesco d'Assisi, 25
20091 Bresso (MI) Italy
tel: +39 02.665.284.11
fax: +39 02.610.89.60
email: info@eps.it



Cerca in eps.it

Google: Yahoo: MSN: - 11:42:09 di Martedì, 4 Ottobre

Azienda

Elettronica

Prodotti per manutenzione

Medicale

Cavi e fibre ottiche

Home

Indice

Postazioni da lavoro e da laboratorio

- Tavolo serie ES7
- Tavolo serie ES21
- Tavolo serie ESK
- Tavolo ad angolo
- Accessori ES7
- Accessori ES21 e ESK
- Carrelli
- Sedie e sgabelli

Scrivanie EDP

Prodotti antistatici ESD

Tavoli a sfere

Prodotti Weller

staz. saldanti/dissaldanti

Aspirazione fumi

Strumentazione

Spray tecnici e profes.

Utensili per l'elettronica

Valigie attrezzi custom

Contenitori per trasporto strumentazione

Cavi speciali

Alcuni esempi di composizione Tavoli ES21 e accessori



Tavolo da laboratorio serie ES21

Per richiedere un'offerta o un'incontro con un nostro venditore : [Modulo offerta](#)

Descrizione generale

Il tavolo ES21 è realizzabile in due modelli:

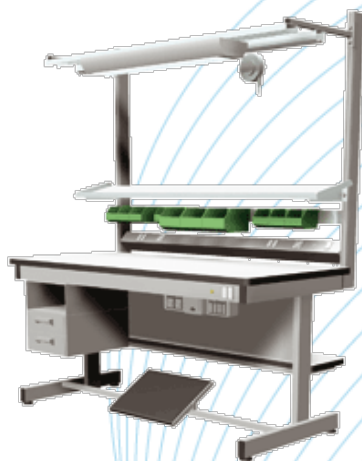
Standard con con piano di lavoro ad altezza 820 mm;

Regolabile in altezza con piano di lavoro ad altezza variabile da 750 a 1000 mm.

Struttura portante in tubo d'acciaio 80x40x2, 100x40x2 mm.

Verniciato a polvere Ral 7035 (grigio chiaro). Piano di lavoro in truciolato rivestito sui due lati in laminato melaminico antiriflesso ad alta resistenza, bordi in pvc nero antistatico e controtelaio d'irrigimento sotto il piano. Barra poggiapiedi e piedini regolabili. Elettrificazione con due prese Italia 16A.

Conforme alla normativa CE.

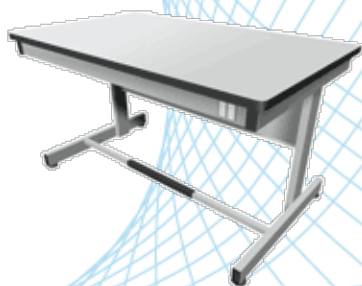


A richiesta si realizzano:

- Tavoli con protezione ESD, piano di lavoro in laminato statico dissipativo con presa per collegamento bracciale antistatico.
- Gruppi di elettrificazione personalizzati
- Verniciature con altri colori

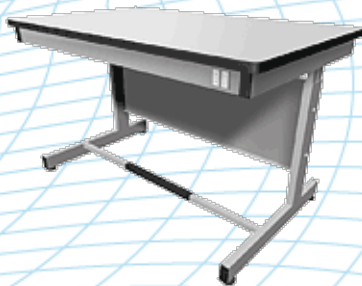
Forniamo sia soluzioni da catalogo che realizzazioni sulla base di specifiche esigenze del cliente. Tutte le soluzioni sono fornibili standard oppure con prodotti statico-dissipativi rispondenti alla direttiva EN 10015-1 e successivi aggiornamenti.

ES21 - Modello standard



Piano lavoro (L)	Piano lavoro (P)		
	750	800	900
1300	E930500S	E930501S	E930715S
1400	-	E930502S	E930503S
1500	-	E930504S	E930505S
1600	-	E930506S	E930507S
1700	-	E930508S	E930509S
1800	-	E930510S	E930511S
1950	-	E930512S	E930513S

ES21 - Modello regolabile in altezza

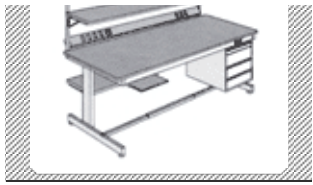


Piano lavoro (L)	Piano lavoro (P)		
	750	800	900
1300	E920500S	E920501S	E920715S
1400	-	E920502S	E920503S
1500	-	E920504S	E920505S
1600	-	E920506S	E920507S
1700	-	E920508S	E920509S
1800	-	E920510S	E920511S
1950	-	E920512S	E920513S

Attenzione:

- Gli accessori per questa serie li trovate [qui](#)
- Per la versione ESD aggiungere al codice d'ordine "/C".

Puoi scaricare sul tuo PC questa pagina in formato PDF: [TavoloSerieES21.pdf](#)



EPS Elettronica srl - Via San Francesco d'Assisi, 25 - 20091 Bresso (MI) - tel: +39 0266528411 - fax: +39 026108960 - email: info@eps.it
Cod. Fisc. e Partita IVA: 07070560151 - © 2008 EPS Elettronica srl

